



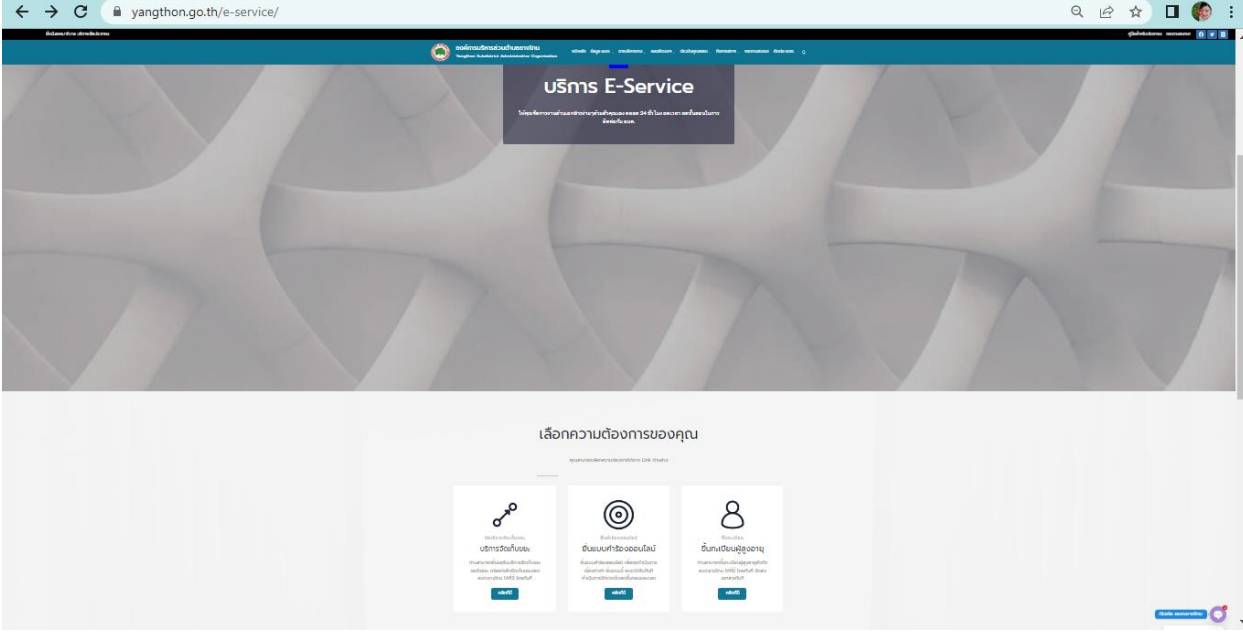
คู่มือการใช้บริการ E Service ขององค์การบริหารส่วนตำบลยางโทน

องค์การบริหารส่วนตำบลยางโทน

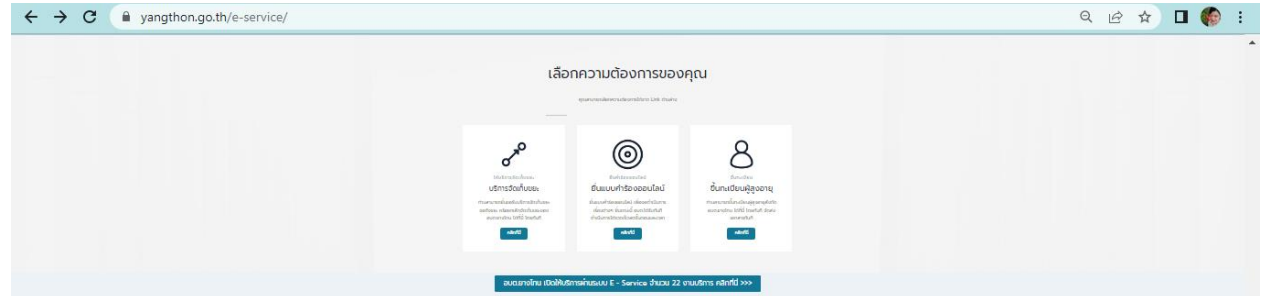
อำเภอหนองม่วง จังหวัดลพบุรี

โทร 036-795-301

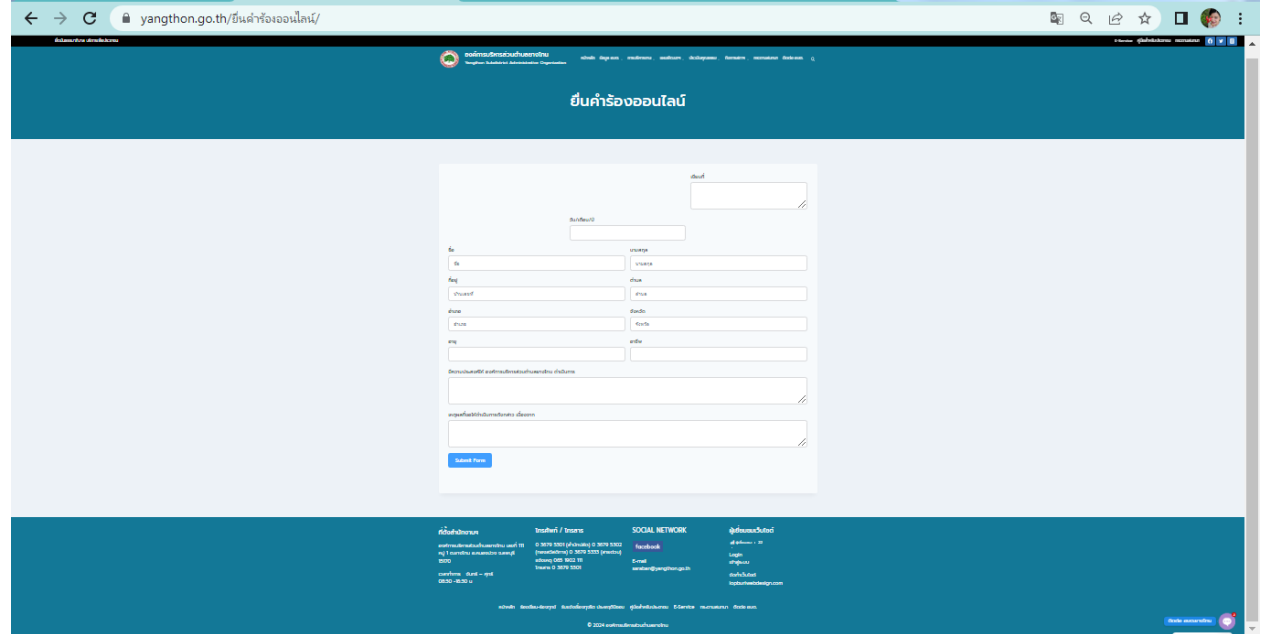
คู่มือการให้บริการ E – Service ขององค์การบริหารส่วนตำบลยางโทน

งานบริการ	ลำดับขั้นตอนการให้บริการระบบ E- Service	หน้าเว็บไซต์
<h3>การใช้บริการ E – Service</h3>		
1.ใช้บริการผ่านเว็บไซต์	1. กดเลือกใช้บริการ E – Service	 <p>The screenshot shows the 'บริการ E-Service' (E-Service) page on the website yangthon.go.th/e-service/. The page features a header with the organization's name and a main section titled 'เลือกความต้องการของคุณ' (Select your requirements). Below this, there are three service categories with icons and brief descriptions:</p> <ul style="list-style-type: none"> บริการรับเรื่อง (Request Service): For reporting and reporting to the local government. ยื่นแบบทำเรื่องขอใบไม่ (Application Form): For applying for various documents and certificates. ยื่นแบบยื่นเรื่องขอ (Application Form): For applying for various documents and certificates.

๒.กดคลิกเลือกความต้องการ
ของคุณ
ปุ่มสีฟ้าเขียว “คลิกที่นี่”



3.กรอกข้อมูลพร้อม
กับเรื่องที่จะใช้บริการ
ให้ครบทุกช่อง พร้อม
ตรวจสอบความ
ถูกต้อง หลังจาก
มั่นใจว่ากรอกข้อมูล
ครบถ้วนแล้ว ให้คลิก
“submit form”



<p>2.ใช้บริการผ่าน QR Code</p>	<p>1.ใช้โทรศัพท์สแกนเรื่องที่ต้องการใช้บริการ</p>	<div style="display: flex; justify-content: space-around; align-items: center;"> <div style="text-align: center;"> <p>ยื่นแบบคำร้องออนไลน์</p> <p>ท่านสามารถยื่นแบบคำร้องออนไลน์ ให้ อบต. รังการ ปัทมาความเดือนร้อนได้ทันที</p>  <p>หรือคลิก ที่นี่</p> </div> <div style="text-align: center;"> <p>ยื่นทะเบียนผู้สูงอายุ</p> <p>ท่านสามารถยื่นแบบยื่นทะเบียนผู้สูงอายุออนไลน์ ได้ทันทีโดยทันที ไม่ต้องรอไปพบเจ้าหน้าที่ อบต.</p>  <p>หรือคลิก ที่นี่</p> </div> <div style="text-align: center;"> <p>ร้องเรียนการทุจริต</p> <p>ท่านสามารถยื่นแบบฟอร์มร้องเรียนการทุจริตและประพฤติมิชอบของเจ้าหน้าที่ อบต.วังจันทน์</p>  <p>หรือคลิก ที่นี่</p> </div> </div>
	<p>2.วิธีสแกน QR Code</p>	

3.กรอกข้อมูลพร้อม
กับเรื่องที่จะใช้บริการ
ให้ครบทุกช่อง พร้อม
ตรวจสอบความ
ถูกต้อง หลังจาก
มั่นใจว่ากรอกข้อมูล
ครบถ้วนแล้ว ให้คลิก
“summit form”

The screenshot shows a web browser window with the URL 'yangthon.go.th/ยื่นคำร้องออนไลน์/'. The page title is 'ยื่นคำร้องออนไลน์' (Online Request Form). The form contains several input fields: a dropdown for 'ชื่อ' (Name), a text field for 'ชื่อจริง' (First Name), and a text field for 'นามสกุล' (Surname). Below these are fields for 'ชื่อ' (Name), 'นามสกุล' (Surname), 'ชื่อ' (Name), 'นามสกุล' (Surname), 'ชื่อ' (Name), and 'นามสกุล' (Surname). There are also fields for 'ชื่อ' (Name) and 'นามสกุล' (Surname). At the bottom of the form is a blue 'Submit Form' button. The footer of the page includes contact information for 'ศูนย์ข้อมูลฯ' (Data Center), 'โทรศัพท์ / โทรสาร' (Phone/Fax), 'SOCIAL NETWORK' (Facebook, Line, Twitter, YouTube), and 'ผู้พัฒนาเว็บไซต์' (Website Developer).

หลังจากที่ได้อ่านคู่มือและได้ปฏิบัติตามลำดับขั้นตอนการใช้บริการระบบ E-Service ของหน่วยงานแล้ว ข้อมูลจะถูกส่งมายังหน่วยงาน หลังจากที่หน่วยงานได้รับเรื่องที่ประชาชนร้องเรียน หรือเรื่องขอใช้บริการในด้านต่างๆ หน่วยงานจะดำเนินการต่อไปตามหลักเกณฑ์ที่กำหนด