



คู่มือการปฏิบัติงานของงานธุรการ
องค์การบริหารส่วนตำบลยางโทน อำเภอหนองม่วง จังหวัดลพบุรี

คำนำ

คู่มืองานธุรการฉบับนี้ สำนักปลัด องค์การบริหารส่วนตำบลยางโทน อำเภอหนองม่วง จังหวัดลพบุรี ได้จัดทำขึ้น เพื่อให้เจ้าหน้าที่ พนักงาน ลูกจ้าง ทุกตำแหน่งใช้เป็นแนวทางใน การปฏิบัติงาน และอำนวยความสะดวกต่อผู้ปฏิบัติงานสามารถนำไปใช้ในการจัดวางระบบงานสารบรรณ ในแต่ละส่วนงาน ซึ่งในคู่มือฉบับนี้มีรายละเอียด วิธีปฏิบัติ ขั้นตอนการปฏิบัติ ง่ายต่อการจัดทำเอกสาร ต่างๆ ให้ถูกต้อง รวมไปถึงสามารถหาเอกสารได้ง่าย ในการทำงานอย่างเป็นระบบ สำนักปลัด องค์การบริหารส่วนตำบลยางโทน หวังเป็นอย่างยิ่งว่า คู่มือฉบับนี้จะช่วยอำนวยความสะดวกให้กับเจ้าหน้าที่ พนักงาน ลูกจ้าง ทุกตำแหน่ง นำไปใช้ประโยชน์ในส่วนงานแต่ละสำนัก/กอง ต่อไป

สำนักปลัด องค์การบริหารส่วนตำบลยางโทน

ระเบียบ กฎหมายที่เกี่ยวข้อง

ระเบียบสำนักนายกรัฐมนตรีว่าด้วยงานสารบรรณ พ.ศ.๒๕๒๖ และที่แก้ไขเพิ่มเติม

บททั่วไป

“งานสารบรรณ” หมายถึง งานที่เกี่ยวกับการบริหารงานเอกสาร เริ่มตั้งแต่การจัดทำการรับ-การส่ง การเก็บรักษา การยืม การทำลาย ซึ่งเป็นการกำหนดขั้นตอนขอบข่ายของงาน สารบรรณ ในทางปฏิบัติเกี่ยวกับการบริหารงานเอกสาร เริ่มตั้งแต่ การคิด อ่าน ร่าง เขียน แต่ง พิมพ์ จัดทำ ทำสำเนา ส่งหรือสื่อข้อความ รับ บันทึก จดรายงานการประชุม สรุป ย่อเรื่อง เสนอ สั่งการ ตอบ ทำรหัส เก็บเข้าที่ ค้นหา ติดตามและทำลาย ต้องเป็นระบบที่ให้ความสะดวก รวดเร็วถูกต้องและมีประสิทธิภาพ

เนื่องจากงานสารบรรณเป็นงานที่มีอยู่ทุกหน่วยงาน การดำเนินงานต้องดำเนินงานด้วยระบบเอกสาร ดังนั้นจึงต้องมีการกำหนดและการควบคุมงานสารบรรณให้เป็นไปด้วยความเรียบร้อย

ชนิดของหนังสือ

หนังสือราชการ คือ เอกสารที่เป็นหลักฐานในราชการ ได้แก่

๑. หนังสือที่มีไประหว่างส่วนราชการ
๒. หนังสือที่ส่วนราชการมีไปถึงหน่วยงานอื่นใด ซึ่งมีใช้ส่วนราชการ หรือที่มีไปถึงบุคคลภายนอก
๓. หนังสือที่หน่วยงานอื่นใดซึ่งมิใช่ส่วนราชการหรือที่บุคคลภายนอกมีมาถึงส่วนราชการ
๔. เอกสารที่ทางราชการจัดทำขึ้นเพื่อเป็นหลักฐานในราชการ
๕. เอกสารที่ทางราชการจัดทำขึ้นตามกฎหมาย ระเบียบ หรือข้อบังคับ

หนังสือมี ๖ ชนิด คือ

๑. หนังสือภายนอก
๒. หนังสือภายใน
๓. หนังสือตราประทับ
๔. หนังสือสั่งการ
๕. หนังสือประชาสัมพันธ์
๖. หนังสือที่เจ้าหน้าที่ทำขึ้นหรือรับไว้เป็นหลักฐานในราชการ

๑. หนังสือภายนอก

หนังสือภายนอก คือ หนังสือติดต่อราชการที่เป็นแบบพิธีโดยใช้กระดาษตราครุฑเป็นหนังสือติดต่อระหว่างส่วนราชการ หรือส่วนราชการมีถึงหน่วยงานอื่นใดซึ่งมิใช่ส่วนราชการ หรือที่มีถึงบุคคลภายนอก ให้จัดทำตามแบบที่ ๑ ท้ายระเบียบ โดยกรอกรายละเอียดดังนี้

๑. ที่ ให้ลงรหัสตัวพยัญชนะและเลขประจำของเจ้าของเครื่อง ตามที่กำหนดไว้ในภาคผนวก ๑ ทับเลขทะเบียนหนังสือส่ง สำหรับหนังสือของคณะกรรมการการให้กำหนดรหัสตัวพยัญชนะเพิ่มขึ้นได้ตามความจำเป็น

๒. ส่วนราชการเจ้าของหนังสือ ให้ลงชื่อส่วนราชการ สถานที่ราชการ หรือคณะกรรมการการซึ่งเป็นเจ้าของหนังสือนั้น และโดยปกติให้ลงที่ตั้งไว้ด้วย

๓. วัน เดือน ปี ให้ลงตัวเลขของวันที่ ชื่อเต็มของเดือน และตัวเลขของปี พุทธศักราชที่ออกหนังสือ

๔. เรื่อง ให้ลงเรื่องย่อที่เป็นใจความสั้นที่สุดของหนังสือฉบับนั้น ในกรณีที่เป็นหนังสือต่อเนื่องโดยปกติให้ลงเรื่องของหนังสือฉบับเดิม

๕. คำขึ้นต้น ให้ใช้คำขึ้นต้นตามฐานะของผู้รับหนังสือตามตารางการใช้คำขึ้นต้น สรรพนามและคำลงท้าย ที่กำหนดไว้ในภาคผนวก ๒ แล้วลงตำแหน่งของผู้ที่หนังสือนั้นมีถึง หรือ ชื่อบุคคล ในกรณีที่มีถึงตัวบุคคลไม่เกี่ยวกับตำแหน่งหน้าที่

๖. อ้างถึง (ถ้ามี) ให้อ้างถึงหนังสือที่เคยมีติดต่อกันเฉพาะหนังสือที่ส่วนราชการ ผู้รับหนังสือได้รับมาก่อนแล้วจะจากส่วนราชการใดก็ตามโดยให้ลงชื่อส่วนราชการเจ้าของหนังสือและเลขที่ หนังสือ วันที่ เดือน ปี พุทธศักราชของหนังสือนั้น

การอ้างถึง ให้อ้างถึงหนังสือฉบับสุดท้ายที่ติดต่อกันเพียงฉบับเดียว เว้นแต่มีเรื่องอื่นที่เป็นสาระสำคัญต้องนำมาพิจารณา จึงอ้างถึงหนังสือฉบับอื่น ๆ ที่เกี่ยวกับเรื่องนั้นโดยเฉพาะให้ทราบด้วย

๗. สิ่งที่ส่งมาด้วย (ถ้ามี) ให้ลงชื่อสิ่งของ เอกสารหรือบรรณสารที่ส่งไปพร้อมกับหนังสือนั้นในกรณีที่ไม่สามารถส่งไปในซองเดียวกันได้ให้แจ้งด้วยว่าส่งไปโดยทางใด

๘. ข้อความ ให้ลงสาระสำคัญของเรื่องให้ชัดเจนและเข้าใจง่าย หากมีความประสงค์หลายประการให้แยกเป็นข้อ ๆ

๙. คำลงท้าย ให้ใช้คำลงท้ายตามฐานะของผู้รับหนังสือตามตารางการใช้คำขึ้นต้น สรรพนาม และคำลงท้าย ที่กำหนดไว้ในภาคผนวก ๒

๑๐. ลงชื่อ ให้ลงลายมือชื่อเจ้าของหนังสือ และให้พิมพ์ชื่อเต็มของเจ้าของลายมือชื่อไว้ใต้ลายมือชื่อ ตามรายละเอียดที่กำหนดไว้ในภาคผนวก ๓

๑๑. ตำแหน่ง ให้ลงตำแหน่งของเจ้าของหนังสือ

๑๒. ส่วนราชการเจ้าของเรื่อง ให้ลงชื่อส่วนราชการเจ้าของเรื่อง หรือหน่วยงานที่ออกหนังสือ ถ้าส่วนราชการที่ออกหนังสืออยู่ในระดับกระทรวงหรือทบวง ให้ลงชื่อส่วนราชการเจ้าของเรื่อง ทั้งระดับกรมและกอง ถ้าส่วนราชการที่ออกหนังสืออยู่ในระดับกรมลงมา ให้ลงชื่อส่วนราชการเจ้าของเรื่องเพียงระดับกองหรือหน่วยงานที่รับผิดชอบ

๑๓. โทร. ให้ลงหมายเลขโทรศัพท์ของส่วนราชการเจ้าของเรื่อง หรือหน่วยงานที่ออกหนังสือและหมายเลขภายในตู้สาขา (ถ้ามี) ไว้ด้วย

๑๔. สำเนาส่ง (ถ้ามี) ในกรณีที่ผู้ส่งจัดทำสำเนาส่งไปให้ส่วนราชการ

หรือบุคคลอื่นทราบ และประสงค์จะให้ผู้รับทราบว่าได้มีสำเนาส่งไปให้ผู้ใดแล้ว ให้พิมพ์ชื่อเต็มหรือชื่อย่อของส่วนราชการหรือชื่อบุคคลที่ส่งสำเนาไปให้ เพื่อให้เป็นที่เข้าใจระหว่างผู้ส่งและผู้รับ ถ้าหากมีรายชื่อที่ส่งมากให้พิมพ์ว่า ส่งไปตามรายชื่อแนบและแนบรายชื่อไปด้วย

๒. หนังสือภายใน

หนังสือภายใน คือ หนังสือติดต่อราชการที่เป็นแบบพิธีน้อยกว่าหนังสือภายนอกเป็นหนังสือติดต่อภายในกระทรวง ทบวง กรมหรือจังหวัดเดียวกัน ใช้กระดาดำบันทึกข้อความ และให้จัดทำตามแบบที่ ๒ ทำยระเปียบ โดยกรอกรายละเอียดดังนี้

๑. ส่วนราชการ ให้ลงชื่อส่วนราชการเจ้าของเรื่อง หรือหน่วยงานที่ออกหนังสือ โดยมีรายละเอียดพอสมควร โดยปกติถ้าส่วนราชการที่ออกหนังสืออยู่ในระดับกรมขึ้นไป ให้ลงชื่อส่วนราชการเจ้าของเรื่องทั้งระดับกรมและกอง ถ้าส่วนราชการที่ออกหนังสืออยู่ในระดับต่ำกว่ากรมลงมา ให้ลงชื่อส่วนราชการเจ้าของเรื่องเพียงระดับกอง หรือส่วนราชการเจ้าของเรื่องพร้อมทั้งหมายเลขโทรศัพท์ (ถ้ามี)

๒. ที่ ให้ลงรหัสตัวพยัญชนะและเลขประจำของเจ้าของเรื่อง ตามที่กำหนดไว้ในภาคผนวก ๑ ทับเลขทะเบียนหนังสือส่ง สำหรับหนังสือของคณะกรรมการให้กำหนดรหัสพยัญชนะเพิ่มขึ้นได้ตามความจำเป็น

๓. วันที่ ให้ลงตัวเลขของวันที่ ชื่อเต็มของเดือน และตัวเลขของปี พุทธศักราช ที่ออกหนังสือ

๔. เรื่อง ให้ลงเรื่องย่อที่เป็นใจความสั้นที่สุดของหนังสือฉบับนั้น ในกรณีที่เป็นหนังสือต่อเนื่อง โดยปกติให้ลงเรื่องของหนังสือฉบับเดิม

๕. คำขึ้นต้น ให้ใช้คำขึ้นต้นตามฐานะของผู้รับหนังสือตามตารางการใช้คำขึ้นต้น สรรพนาม และคำลงท้าย ที่กำหนดไว้ในภาคผนวก ๒ แล้วลงตำแหน่งของผู้ที่หนังสือนั้นมีถึงหรือ ชื่อบุคคลในกรณีที่มีถึงตัวบุคคลไม่เกี่ยวกับตำแหน่งหน้าที่

๖. ข้อความ ให้ลงสาระสำคัญของเรื่องให้ชัดเจนและเข้าใจง่าย หากมีความประสงค์หลายประการให้แยกเป็นข้อ ๆ ในกรณีที่มีการอ้างถึงหนังสือที่เคยมีติดต่อกันหรือมีสิ่งที่ส่งมาด้วยให้ระบุไว้ในข้อนี้

๗. ลงชื่อและตำแหน่ง ให้ปฏิบัติตามข้อ ๑๑.๑๐ และข้อ ๑๑.๑๑ โดยอนุโลมในกรณีที่กระทรวง ทบวง กรม หรือจังหวัดใด ประสงค์จะกำหนดแบบการเขียนโดยเฉพาะเพื่อใช้ตามความเหมาะสมก็ให้กระทำได้

๓. หนังสือประทับตรา

หนังสือประทับตรา คือ หนังสือที่ใช้ประทับตราแทนการลงชื่อของหัวหน้าส่วนราชการระดับกรมขึ้นไป โดยให้หัวหน้าส่วนราชการระดับกองหรือผู้ที่ได้รับมอบหมายจากหัวหน้าส่วนราชการระดับกรมขึ้นไป เป็นผู้รับผิดชอบลงชื่อย่อกำกับตรา

หนังสือประทับตราให้ใช้ได้ทั้งระหว่างส่วนราชการกับส่วนราชการ และระหว่างส่วนราชการกับบุคคลภายนอก เฉพาะกรณีที่ไม่ใช่เรื่องสำคัญ ได้แก่

๑. การขอรายละเอียดเพิ่มเติม
๒. การส่งสำเนาหนังสือ สิ่งของ เอกสาร หรือบรรณสาร
๓. การตอบรับทราบที่ไม่เกี่ยวกับราชการสำคัญหรือการเงิน
๔. การแจ้งผลงานที่ได้ดำเนินการไปแล้วให้ส่วนราชการที่เกี่ยวข้องทราบ
๕. การเตือนเรื่องที่ค้าง
๖. เรื่องซึ่งหัวหน้าส่วนราชการระดับกรมขึ้นไปกำหนดโดยทำเป็นคำสั่ง ให้ใช้

หนังสือประทับตรา

หนังสือประทับตรา ใช้กระดาษตราครุฑ และให้จัดทำตามแบบที่ ๓ ท้ายระเบียบโดยกรอกรายละเอียดดังนี้

๑. ที่ ให้ลงรหัสตัวพยัญชนะและเลขประจำของเจ้าของเรื่องตามที่กำหนดไว้ในภาคผนวก ๑ ทับเลขทะเบียนหนังสือส่ง
๒. ถึง ให้ลงชื่อส่วนราชการ หน่วยงาน หรือบุคคลที่หนังสือนั้นมีถึง
๓. ข้อความ ให้ลงสาระสำคัญของเรื่องให้ชัดเจนและเข้าใจง่าย
๔. ชื่อส่วนราชการที่ส่งหนังสือออก ให้ลงชื่อส่วนราชการที่ส่งหนังสือออก
๕. ตราชื่อส่วนราชการ ให้ประทับตราชื่อส่วนราชการตามข้อ ๗๒ ด้วยหมึกแดง และให้ผู้รับผิดชอบลงลายมือชื่อย่อกำกับตรา
๖. วัน เดือน ปี ให้ลงตัวเลขของวันที่ ชื่อเต็มของเดือน และตัวเลขของปี พุทธศักราชที่ออกหนังสือ
๗. ส่วนราชการเจ้าของเรื่อง ให้ลงชื่อส่วนราชการเจ้าของเรื่องหรือหน่วยงานที่ออกหนังสือ
๘. โทร.หรือที่ตั้ง ให้ลงหมายเลขโทรศัพท์ของส่วนราชการเจ้าของเรื่องและหมายเลขภายในตู้สาขา (ถ้ามี) ด้วย ในกรณีที่ไม่มีโทรศัพท์ ให้ลงที่ตั้งของส่วนราชการเจ้าของเรื่องโดยให้ลงตำบลที่อยู่ตามความจำเป็น และแขวงไปรษณีย์ (ถ้ามี)

๔. หนังสือสั่งการ

หนังสือสั่งการ ให้ใช้ตามแบบที่กำหนดไว้ในระเบียบนี้ เว้นแต่จะมีกฎหมายกำหนดแบบไว้โดยเฉพาะ

หนังสือสั่งการมี ๓ ชนิด ได้แก่ คำสั่ง ระเบียบ และข้อบังคับ

คำสั่ง คือ บรรดาข้อความที่ผู้บังคับบัญชาสั่งการให้ปฏิบัติโดยชอบด้วยกฎหมายใช้กระดาษตราครุฑ และให้จัดทำตามแบบที่ ๔ ท้ายระเบียบ โดยกรอกรายละเอียดดังนี้

๑. คำสั่ง ให้ลงชื่อส่วนราชการหรือตำแหน่งของผู้มีอำนาจที่ออกคำสั่ง

๒. ที่ ให้เลขที่ที่ออกคำสั่ง โดยเริ่มฉบับแรกจากเลข ๑ เรียงเป็นลำดับไปจนสิ้นปีปฏิทิน ทับเลขปีพุทธศักราชที่ออกคำสั่ง

๓. เรื่อง ให้ลงชื่อเรื่องที่ออกคำสั่ง

๔. ข้อความ ให้อ้างเหตุที่ออกคำสั่ง และอ้างถึงอำนาจที่ให้ออกคำสั่ง (ถ้ามี) ไว้ด้วย แล้วจึงลงข้อความที่สั่ง และวันใช้บังคับ

๕. สั่ง ณ วันที่ ให้ลงตัวเลขของวันที่ ชื่อเต็มของเดือน และตัวเลขของปีพุทธศักราชที่ออกคำสั่ง

๖. ลงชื่อ ให้ลงลายมือชื่อผู้ออกคำสั่ง และพิมพ์ชื่อเต็มของเจ้าของลายมือชื่อไว้ใต้ลายมือชื่อ

๗. ตำแหน่ง ให้ลงตำแหน่งของผู้ออกคำสั่ง

ระเบียบ คือ บรรดาข้อความที่ผู้มีอำนาจหน้าที่วางไว้ โดยอาศัยอำนาจของกฎหมายหรือไม่ก็ได้ เพื่อถือเป็นหลักปฏิบัติงานเป็นการประจำ ใช้กระดาศตราครุฑ และให้จัดทำตามแบบที่ ๕ ท้ายระเบียบ โดยกรอกรายละเอียดดังนี้

๑. ระเบียบ ให้ลงชื่อส่วนราชการที่ออกระเบียบ

๒. ว่าด้วย ให้ลงชื่อของระเบียบ

๓. ฉบับที่ ถ้าเป็นระเบียบที่กล่าวถึงเป็นครั้งแรกในเรื่องนั้น ไม่ต้องลงว่าเป็นฉบับที่เท่าใด แต่ถ้าเป็นระเบียบเรื่องเดียวกันที่มีการแก้ไขเพิ่มเติม ให้ลงเป็น ฉบับที่ ๒ และถัด ๆ ไปตามลำดับ

๔. พ.ศ. ให้ลงตัวเลขของปีพุทธศักราชที่ออกระเบียบ

๕. ข้อความ ให้อ้างเหตุผลโดยย่อ เพื่อแสดงถึงความมุ่งหมายที่ต้องออกระเบียบ และอ้างถึงกฎหมายที่ให้อำนาจออกระเบียบ (ถ้ามี)

๖. ชื่อ ให้เรียงข้อความที่จะใช้เป็นระเบียบเป็นข้อ ๆ โดยให้ข้อ ๑ เป็นชื่อระเบียบ ข้อ ๒ เป็นวันใช้บังคับกำหนดว่าให้ใช้บังคับตั้งแต่เมื่อใด และข้อสุดท้าย เป็นชื่อผู้รักษาการระเบียบใดถ้ามีมากข้อหรือหลายเรื่องจะแบ่งเป็นหมวดก็ได้ โดยให้ย้ายชื่อผู้รักษาการไปเป็นข้อสุดท้ายก่อนที่จะขึ้นหมวด ๑

๗. ประกาศ ณ วันที่ ให้ลงตัวเลขของวันที่ ชื่อเต็มของเดือน และตัวเลขของปีพุทธศักราชที่ออกระเบียบ

๘. ลงชื่อ ให้ลงลายมือชื่อผู้ออกระเบียบ และพิมพ์ชื่อเต็มของเจ้าของลายมือชื่อไว้ใต้ลายมือชื่อ

๙. ตำแหน่ง ให้ลงตำแหน่งของผู้ออกระเบียบ

ข้อบังคับ คือ บรรดาข้อความที่ผู้มีอำนาจหน้าที่กำหนดให้ใช้ โดยอาศัยอำนาจของกฎหมายที่บัญญัติให้กระทำได้ ใช้กระดาศตราครุฑ และให้จัดทำตามแบบที่ ๖ ท้ายระเบียบ โดยกรอกรายละเอียดดังนี้

๑. ข้อบังคับ ให้ลงชื่อส่วนราชการที่ออกข้อบังคับ

๒. ว่าด้วย ให้ลงชื่อของข้อบังคับ

๓. ฉบับที่ ถ้าเป็นข้อบังคับที่กล่าวถึงเป็นครั้งแรกในเรื่องนั้น ไม่ต้องลงว่าเป็นฉบับที่เท่าใด แต่ถ้าเป็นข้อบังคับเรื่องเดียวกันที่มีการแก้ไขเพิ่มเติมให้ลงเป็นฉบับที่ ๒ และที่ถัด ๆ ไปตามลำดับ

๔. พ.ศ. ให้ลงตัวเลขของปีพุทธศักราชที่ออกข้อบังคับ

๕. ข้อความ ให้อ้างเหตุผลโดยย่อเพื่อแสดงถึงความมุ่งหมายที่ต้องออกข้อบังคับ และอ้างถึงกฎหมายที่ให้อำนาจออกข้อบังคับ

๖. ข้อ ให้เรียงข้อความที่จะใช้บังคับเป็นข้อ ๆ โดยให้ข้อ ๑ เป็นชื่อข้อบังคับ ข้อ ๒ เป็นวันใช้บังคับกำหนดว่าให้ใช้บังคับตั้งแต่เมื่อใด และข้อสุดท้ายเป็นข้อผู้รักษาการ ข้อบังคับใดถ้ามีมากข้อหรือหลายเรื่องจะแบ่งเป็นหมวดก็ได้ โดยให้ย้ายข้อผู้รักษาการไปเป็นข้อสุดท้ายก่อนที่จะขึ้นหมวด
๑

๗. ประกาศ ณ วันที่ ให้ลงตัวเลขของวันที่ ชื่อเต็มของเดือนและตัวเลขของปีพุทธศักราชที่ออกข้อบังคับ

๘. ลงชื่อ ให้ลงลายมือชื่อผู้ออกข้อบังคับ และพิมพ์ชื่อเต็มของเจ้าของลายมือชื่อ ไว้ได้ลายมือชื่อ

๙. ตำแหน่ง ให้ลงตำแหน่งของผู้ออกข้อบังคับ

๕. หนังสือประชาสัมพันธ์

หนังสือประชาสัมพันธ์ ให้ใช้ตามแบบที่กำหนดไว้ในระเบียบนี้ เว้นแต่จะมีกฎหมายกำหนดไว้โดยเฉพาะ

หนังสือประชาสัมพันธ์มี ๓ ชนิด ประกาศ แลกงการณณ์ และข่าว

ประกาศ คือ บรรดาข้อความที่ทางราชการประกาศหรือชี้แจงให้ทราบหรือแนะแนวทางปฏิบัติ ใช้กระตาดขตรครุฑ และให้จัดทำตามแบบที่ ๗ ทำยระเบียบ โดยกรอกรายละเอียด ดังนี้

๑. ประกาศ ให้ลงชื่อส่วนราชการที่ออกประกาศ

๒. เรื่อง ให้ลงชื่อเรื่องที่ประกาศ

๓. ข้อความ ให้อ้างเหตุผลที่ต้องออกประกาศ และข้อความที่ประกาศ

๔. ประกาศ ณ วันที่ ให้ลงตัวเลขของวันที่ ชื่อเต็มของเดือน และตัวเลขของปีพุทธศักราชที่ออกประกาศ

๕. ลงชื่อ ให้ลงลายมือชื่อผู้ออกประกาศ และพิมพ์ชื่อเต็มของเจ้าของลายมือชื่อไว้ได้ลายมือชื่อ

๖. ตำแหน่ง ให้ลงตำแหน่งของผู้ออกประกาศ

ในกรณีที่กฎหมายกำหนดให้ทำเป็นแจ้งความ ให้เปลี่ยนคำว่าประกาศ เป็นแจ้งความ

แถลงการณ์ คือ บรรดาข้อความที่ทางราชการแถลง เพื่อทำความเข้าใจในกิจการของทางราชการหรือเหตุการณ์หรือกรณีใดๆ ให้ทราบชัดเจนโดยทั่วกัน ใช้กระดาดษตราครุฑ และให้จัดทำตามแบบที่ ๘ ทำยระเบียบ โดยกรอกรายละเอียดดังนี้

๑. แถลงการณ์ ให้ลงชื่อส่วนราชการที่ออกแถลงการณ์
๒. เรื่อง ให้ลงชื่อเรื่องที่ออกแถลงการณ์
๓. ฉบับที่ ใช้ในกรณีที่จะต้องออกแถลงการณ์หลายฉบับในเรื่องเดียวกัน

ต่อเนื่องกัน ให้ลงฉบับที่เรียงตามลำดับไว้ด้วย

๔. ข้อความ ให้อ้างเหตุผลที่ต้องออกแถลงการณ์และข้อความที่แถลงการณ์
๕. ส่วนราชการที่ออกแถลงการณ์ ให้ลงชื่อส่วนราชการที่ออกแถลงการณ์
๖. วัน เดือน ปี ให้ลงตัวเลขของวันที่ ชื่อเต็มของเดือน และตัวเลขของปี พุทธศักราชที่ออกแถลงการณ์

ข่าว คือ บรรดาข้อความที่ทางราชการเห็นสมควรเผยแพร่ให้ทราบ ให้จัดทำตามแบบที่ ๙ ทำยระเบียบ โดยกรอกรายละเอียดดังนี้

๑. ข่าว ให้ลงชื่อส่วนราชการที่ออกข่าว
๒. เรื่อง ให้ลงชื่อเรื่องที่ออกข่าว
๓. ฉบับที่ ใช้ในกรณีที่จะต้องออกข่าวหลายฉบับในเรื่องเดียวกันให้

ลงฉบับที่ เรียงตามลำดับไว้ด้วย

๔. ข้อความ ให้ลงรายละเอียดเกี่ยวกับเรื่องของข่าว
๕. ส่วนราชการที่ออกข่าว ให้ลงชื่อส่วนราชการที่ออกข่าว
๖. วัน เดือน ปี ให้ลงตัวเลขของวันที่ ชื่อเต็มของเดือน และตัวเลขของปี พุทธศักราชที่ออกข่าว

๖. หนังสือที่เจ้าหน้าที่ทำขึ้นหรือรับไว้เป็นหลักฐานในราชการ

หนังสือที่เจ้าหน้าที่ทำขึ้นหรือรับไว้เป็นหลักฐานในราชการ คือหนังสือที่ทางราชการทำขึ้น นอกจากที่กล่าวมาแล้วข้างต้น หรือหนังสือที่หน่วยงานอื่นใดซึ่งมิใช่ส่วนราชการหรือบุคคลภายนอกมีมาถึงส่วนราชการ และส่วนราชการรับไว้เป็นหลักฐานของทางราชการ มี ๔ ชนิดคือ หนังสือรับรองรายงานการประชุม

หนังสือรับรอง คือ หนังสือที่ส่วนราชการออกให้เพื่อรับรองแก่บุคคล นิติบุคคลหรือหน่วยงาน เพื่อวัตถุประสงค์อย่างหนึ่งอย่างใดให้ปรากฏแก่บุคคลโดยทั่วไปไม่จำเพาะเจาะจง ใช้กระดาดษตราครุฑ และให้จัดทำตามแบบที่ ๑๐ ทำยระเบียบ โดยกรอกรายละเอียดดังนี้

๑. เลขที่ ให้ลงเลขที่ของหนังสือรับรองโดยเฉพาะ เริ่มตั้งแต่เลข ๑ เรียงเป็นลำดับไปจนถึงสิ้นปีปฏิทิน ทับเลขปีพุทธศักราชที่ออกหนังสือรับรอง หรือลงเลขที่ของหนังสือทั่วไปตามแบบหนังสือภายนอกอย่างหนึ่งอย่างใด

๒. ส่วนราชการเจ้าของหนังสือ ให้ลงชื่อของส่วนราชการ ซึ่งเป็นเจ้าของหนังสือนั้น และจะลงสถานที่ตั้งของส่วนราชการเจ้าของหนังสือด้วยก็ได้

๓. ข้อความ ให้ลงข้อความขึ้นต้นว่า หนังสือฉบับนี้ให้ไว้เพื่อรับรองว่าแล้วต่อด้วยชื่อบุคคล นิติบุคคล หรือหน่วยงานที่ทางราชการรับรอง ในกรณีเป็นบุคคลให้พิมพ์ชื่อเต็ม โดยมีคำนำหน้านาม ชื่อ นามสกุล ตำแหน่งหน้าที่ และสังกัดหน่วยงานที่ผู้นั้นทำงานอยู่อย่างชัดเจน แล้วจึงลงข้อความที่รับรอง

๔. ให้ไว้ ณ วันที่ ให้ลงตัวเลขของวันที่ ชื่อเต็มของเดือน และตัวเลขของปี พุทธศักราชที่ออกหนังสือรับรอง

๕. ลงชื่อ ให้ลงลายมือชื่อหัวหน้าส่วนราชการผู้ออกหนังสือหรือผู้ที่ได้รับมอบหมาย และพิมพ์ชื่อเต็มของเจ้าของลายมือชื่อไว้ใต้ลายมือชื่อ

๖. ตำแหน่ง ให้ลงตำแหน่งของผู้ลงลายมือชื่อในหนังสือ

๗. รูปถ่ายและลายมือชื่อผู้ได้รับการรับรอง ในกรณีที่มีการรับรองเป็นเรื่องสำคัญ ที่ออกให้แก่บุคคลให้ติดรูปถ่ายของผู้ที่ได้รับการรับรอง ขนาด ๔ x ๖ เซนติเมตร หน้าตรง ไม่สวมหมวก ประทับตราชื่อส่วนราชการที่ออกหนังสือบนขอบล่างด้านขวาของรูปถ่ายคาบต่อลงบนแผ่นกระดาษและให้ผู้นั้นลงลายมือชื่อไว้ใต้รูปถ่ายพร้อมทั้งพิมพ์ชื่อเต็มของเจ้าของลายมือชื่อไว้ใต้ลายมือชื่อด้วย

รายงานการประชุม คือ การบันทึกความคิดเห็นของผู้มาประชุม ผู้เข้าร่วมประชุม และมติของที่ประชุมไว้เป็นหลักฐาน ให้จัดทำตามแบบที่ ๑๑ ท้ายระเบียบ โดยกรอกรายละเอียด ดังนี้

๑. รายงานการประชุม ให้ลงชื่อคณะที่ประชุมหรือชื่อการประชุมนั้น

๒. ครั้งที่ ให้ลงครั้งที่ประชุม

๓. เมื่อ ให้ลงวันเดือนปีที่ประชุม

๔. ณ ให้ลงสถานที่ที่ประชุม

๕. ผู้มาประชุม ให้ลงชื่อและหรือตำแหน่งของผู้ที่ได้รับแต่งตั้งเป็นคณะที่ประชุม

ซึ่งมาประชุม ในกรณีที่มีผู้มาประชุมแทนให้ลงชื่อผู้มาประชุมแทน และลงว่ามาประชุมแทนผู้ใดหรือตำแหน่งใด

๖. ผู้ไม่มาประชุม ให้ลงชื่อและหรือตำแหน่งของผู้ที่ได้รับการแต่งตั้งเป็นคณะที่ประชุมซึ่งมิได้มาประชุมพร้อมทั้งเหตุผล (ถ้ามี)

๗. ผู้เข้าร่วมประชุม ให้ลงชื่อและหรือตำแหน่งของผู้ที่มีได้รับการแต่งตั้งเป็นคณะที่ประชุมซึ่งได้เข้าร่วมประชุม (ถ้ามี)

๘. เริ่มประชุมเวลา ให้ลงเวลาที่เริ่มประชุม

๙. ข้อความ ให้บันทึกข้อความที่ประชุม โดยปกติให้เริ่มต้นด้วยประธานกล่าวเปิดประชุม และเรื่องที่ประชุม กับมติหรือข้อสรุปของที่ประชุมในแต่ละเรื่องตามลำดับ

๑๐. เลิกประชุมเวลา ให้ลงเวลาที่เลิกประชุม

๑๑. ผู้จดยางานการประชุม ให้ลงชื่อผู้จดยางานการประชุมครั้งนั้น

บันทึก คือ ข้อความซึ่งผู้ได้บังคับบัญชาเสนอต่อผู้บังคับบัญชา หรือผู้บังคับบัญชาสั่งการแก่ผู้ได้บังคับบัญชา หรือข้อความที่เจ้าหน้าที่หรือหน่วยงานระดับต่ำกว่าส่วนราชการระดับกรมติดต่อกันในการปฏิบัติราชการ โดยปกติให้ใช้กระดาษบันทึกข้อความ และให้มีหัวข้อดังต่อไปนี้

๑. ชื่อหรือตำแหน่งที่บันทึกถึง โดยใช้คำขึ้นต้นตามที่กำหนดไว้ ในภาคผนวก ๒

๒. สาระสำคัญของเรื่อง ให้ลงใจความของเรื่องที่บันทึกถ้ามีเอกสารประกอบก็ให้ระบุไว้ด้วย

๓. ชื่อและตำแหน่ง ให้ลงลายมือชื่อและตำแหน่งของผู้บันทึก และในกรณีที่ไม่ใช้กระดาษบันทึกข้อความ ให้ลงวัน เดือน ปี ที่บันทึกไว้ด้วย

การบันทึกต่อเนื่อง โดยปกติให้บันทึกระบุค่าขึ้นต้น ใจความบันทึก และลงชื่อ เช่นเดียวกับที่ได้กล่าวไว้ข้างต้น และให้ลงวัน เดือน ปี กำกับใต้ลายมือชื่อผู้บันทึก หากไม่มีความเห็นใดเพิ่มเติมให้ลงชื่อและ วัน เดือน ปี กำกับเท่านั้น

หนังสืออื่น คือ หนังสือหรือเอกสารอื่นใดที่เกิดขึ้นเนื่องจากการปฏิบัติงานของเจ้าหน้าที่เพื่อเป็นหลักฐานในทางราชการ ซึ่งรวมถึง ภาพถ่าย ฟิล์ม แถบบันทึกเสียง แถบบันทึกภาพด้วย หรือ หนังสือของบุคคลภายนอกที่ยื่นต่อเจ้าหน้าที่และเจ้าหน้าที่ได้รับเข้าทะเบียนรับหนังสือของทางราชการแล้วมีรูปแบบตามที่กระทรวง ทบวง กรมจะกำหนดขึ้นใช้ตามความเหมาะสม เว้นแต่มีแบบตามกฎหมายเฉพาะเรื่องให้ทำตามแบบเช่น โฉนด แผนที่ แบบ แผนผัง สัญญา หลักฐานการสืบสวน และสอบสวนและคำร้อง เป็นต้น

คู่มือการปฏิบัติงานสารบรรณ

ระเบียบ กฎหมายที่เกี่ยวข้อง

ระเบียบสำนักนายกรัฐมนตรีว่าด้วยงานสารบรรณ พ.ศ.๒๕๒๖ และที่แก้ไขเพิ่มเติม

๑. การรับหนังสือ

การรับหนังสือ คือ การรับหนังสือจากส่วนราชการ หน่วยงานเอกชนและบุคคลซึ่งมีมาจากภายนอกและภายใน หนังสือที่รับไว้แล้วนั้นเรียกว่า “หนังสือรับ” การรับหนังสือมีขั้นตอนการปฏิบัติดังนี้

๑. จัดลำดับความสำคัญและความเร่งด่วนของหนังสือ เพื่อดำเนินการก่อนหลังตรวจสอบความถูกต้องของเอกสาร หากไม่ถูกต้องให้ติดต่อส่วนราชการเจ้าของเรื่องหรือหน่วยงานที่ส่งออกหนังสือ เพื่อดำเนินการให้ถูกต้องและบันทึกข้อบกพร่องไว้เป็นหลักฐาน

๒. การประทับตรารับหนังสือที่มุมบนด้านขวาของหนังสือ โดยกรอกรายละเอียดดังนี้

๒.๑ เลขรับ ให้ลงเลขที่รับตามลำดับทะเบียนหนังสือรับ

๒.๒ วันที่ ให้ลงวันที่ เดือน ปี ที่รับหนังสือ

๒.๓ เวลา ให้ลงเวลาที่รับหนังสือ

แบบตรารับหนังสือ

(ชื่อส่วนราชการ)
เลขที่รับ.....
วันที่.....
เวลา.....

๓. ลงทะเบียนรับหนังสือในทะเบียนหนังสือรับ โดยกรอกรายละเอียด ดังนี้

๓.๑ ทะเบียนหนังสือรับ วัน เดือน พ.ศ. ให้ลง วัน เดือน ปี ที่ลงทะเบียน

๓.๒ เลขทะเบียนรับ ให้ลงเลขลำดับของทะเบียนหนังสือรับเรียงลำดับ

ติดต่อกันไปตลอดปีปฏิทินเลขทะเบียนของหนังสือรับจะต้องตรงกับเลขที่ในตรารับหนังสือ

๓.๓ ที่ ให้ลงเลขที่ของหนังสือที่รับเข้ามา

๓.๔ ลงวันที่ ให้ลงวันที่ เดือน ปี ของหนังสือที่รับเข้ามา

๓.๕ จาก ให้ลงตำแหน่งเจ้าของหนังสือหรือชื่อส่วนราชการหรือชื่อบุคคลในกรณีที่ไม่มีตำแหน่ง

๓.๖ ถึง ให้ลงตำแหน่งของผู้ที่หนังสือนั้นมีถึง หรือชื่อส่วนราชการหรือชื่อ บุคคลในกรณีที่ไม่มีตำแหน่ง

๓.๗ เรื่อง ให้ลงชื่อเรื่องของหนังสือฉบับนั้น ในกรณีที่ไม่มีชื่อเรื่องให้ลงสรุป เรื่องย่อ

๓.๘ การปฏิบัติ ให้บันทึกการปฏิบัติเกี่ยวกับหนังสือฉบับนั้น

๓.๙ หมายเหตุ ให้บันทึกข้อความอื่นใด (ถ้ามี)

แบบทะเบียนหนังสือรับ

ทะเบียนหนังสือรับ

วันที่.....เดือน.....พ.ศ.

เลข ทะเบียนรับ	ที่	ลงวันที่	จาก	ถึง	เรื่อง	การ ปฏิบัติ	หมายเหตุ

๔. จัดแยกหนังสือที่ลงทะเบียนรับแล้ว ส่งให้หน่วยงานที่เกี่ยวข้องดำเนินการ โดยให้ ลงชื่อหน่วยงานที่รับหนังสือนั้นในช่องการปฏิบัติ ถ้ามีชื่อบุคคลหรือตำแหน่งที่เกี่ยวข้องกับการรับหนังสือ ให้ลงชื่อตำแหน่งไว้ด้วย

การส่งหนังสือที่ลงทะเบียนไปให้หน่วยงานที่เกี่ยวข้องดำเนินการตามขั้นตอน โดยใช้ สมุดส่งหนังสือหรือให้ผู้รับหนังสือลงชื่อลงวัน เดือน ปี ที่รับหนังสือไว้เป็นหลักฐานในทะเบียนหนังสือรับ

การดำเนินการตามขั้นตอนนี้จะเสนอผ่านผู้บังคับบัญชาผู้ใดหรือไม่ ให้เป็นไปตามที่ หัวหน้าส่วนราชการกำหนด

ถ้าหนังสือรับนั้นจะต้องดำเนินการเรื่องในหน่วยงานนั้นเอง จนถึงขั้นได้ตอบหนังสือไปแล้ว ให้ลงทะเบียนว่าได้ส่งหนังสือออกเลขที่เท่าใด วัน เดือน ปีใด

๕. การรับหนังสือภายในส่วนราชการเดียวกัน เมื่อผู้รับได้รับหนังสือจากหน่วยงานสาร บรณกลางแล้ว ให้ปฏิบัติตามวิธีการที่กล่าวข้างต้นโดยอนุโลม

การปฏิบัติเกี่ยวกับเอกสารลับ

๑. การลงทะเบียนเอกสารลับ

ส่วนราชการต้องลงหลักฐานในทะเบียนเอกสารลับ เพื่อควบคุมการรับ การดำเนินการ การส่ง การเก็บรักษา และแจกจ่ายเอกสารลับ ให้เป็นไปโดยถูกต้องและให้หัวหน้าส่วนราชการดังกล่าว แต่งตั้งบุคคลที่ได้รับความไว้วางใจและได้ผ่านการตรวจสอบประวัติและพฤติกรรมตามชั้นความลับที่

จำเป็นต้องปฏิบัติเป็นเจ้าหน้าที่ควบคุมรับผิดชอบเรียกว่า “นายทะเบียนข้อมูลข่าวสารลับ” และ “ผู้ช่วยนายทะเบียนข้อมูลข่าวสารลับ” ของส่วนราชการนั้น

หากมีความจำเป็นก็ให้แต่งตั้งนายทะเบียนข้อมูลข่าวสารลับและผู้ช่วยนายทะเบียนข้อมูลข่าวสารลับของส่วนราชการนั้นในระดับรองลงมาได้ โดยให้อยู่ในดุลยพินิจของหัวหน้าราชการดังกล่าวในวรรคแรก

๒. เครื่องหมายแสดงชั้นความลับ

การแสดงชั้นความลับของเอกสารที่เป็นความลับ โดยปกติให้ประทับหรือเขียนตัวอักษรตามชั้นความลับที่กึ่งกลางหน้ากระดาษทั้งด้านบนและด้านล่างของทุกหน้าเอกสารที่มีชั้นความลับนั้น ตัวอักษรต้องให้แสดงไว้ที่หน้าแรกในลักษณะเช่นเดียวกัน ถ้าเอกสารนั้นเย็บเป็นเล่มเข้าปกให้ทำเครื่องหมายดังกล่าว ที่ด้านนอกของปกหน้าปกหลังด้วย ถ้าเป็นภาพเขียนแผนที่และแผนภูมิ ให้ประทับหรือเขียนอักษรแสดงชั้นความลับในลักษณะเดียวกันกับเอกสารที่กล่าวมาแล้ว และแสดงไว้ใกล้ชื่อภาพหรือมาตราส่วนด้วย โดยให้ชั้นความลับนั้นปรากฏเห็นได้เด่นชัด ถ้าเอกสารนั้นม้วนหรือพับได้ก็ให้แสดงชั้นความลับไว้ให้ปรากฏเห็นได้ขณะที่เอกสารนั้นม้วนหรือพับอยู่ด้วย

๓. การรับหนังสือลับ

การรับเอกสารชั้นลับที่สุดและลับมากที่เจ้าหน้าที่ของหรือของชั้นใน ระบุชื่อบุคคลใดบุคคลหนึ่งโดยเฉพาะ หรือระบุชื่อพร้อมกับระบุตำแหน่ง ให้บุคคลนั้นหรือผู้ที่ได้รับมอบหมายจากผู้นั้น โดยตรงเป็นผู้เปิดซองและลงชื่อในใบรับเอกสารลับ และนำเอกสารไปลงทะเบียนเอกสารลับหรือนำเสนอผู้ช่วยนายทะเบียนข้อมูลข่าวสารลับเสียก่อน จึงดำเนินการต่อไปได้ถ้าเป็นกรณีเร่งด่วนอาจดำเนินการไปก่อนแล้วให้นำมาลงทะเบียน

ถ้าเจ้าหน้าที่ของหรือของชั้นในระบุถึงตำแหน่งก็ให้ผู้ครองตำแหน่งหรือผู้ที่ได้รับมอบหมายจากผู้ครองตำแหน่งนั้น หรือนายทะเบียนข้อมูลข่าวสารลับ หรือผู้ช่วยนายทะเบียนข้อมูลข่าวสารลับที่มีสิทธิ์เข้าถึงเอกสารลับที่สุดและลับมาก เป็นผู้เปิดซองและลงชื่อในใบรับเอกสารลับ และให้ผู้ดำเนินการลงทะเบียนเช่นเดียวกัน

ในกรณีที่ผู้ได้รับมอบหมายหรือนายทะเบียนข้อมูลข่าวสารลับเป็นผู้ลงชื่อในใบรับเอกสารลับและลงทะเบียนแล้วให้ปฏิบัติ ดังนี้

(๑) นำเอกสารลับที่สุดและลับมากนั้นส่งมอบโดยตรงให้แก่บุคคลที่ถูกระบุชื่อโดยเร็วแต่ถ้าเป็นเอกสารที่ระบุตำแหน่งแล้ว ก็อาจพิจารณามอบให้แก่ส่วนราชการที่มีหน้าที่ดำเนินการในขั้นต้นแทนบุคคลที่ถูกระบุตำแหน่งนั้นดำเนินการด่วนได้

(๒) ในกรณีที่บุคคลที่เอกสารลับนั้นระบุชื่อหรือตำแหน่ง ยังไม่สามารถดำเนินการต่อเอกสารได้ในทันที ให้นำเอกสารลับที่สุดหรือลับมากนั้นมาเก็บไว้ตามระเบียบการเก็บรักษาเอกสารลับที่สุดและลับมาก

เอกสารชั้นลับที่เจ้าหน้าที่ของหรือของชั้นในระบุถึงตำแหน่งให้บุคคลที่ครองตำแหน่งนั้น หรือผู้ที่ได้รับมอบหมายหรือนายทะเบียนข้อมูลข่าวสารลับ หรือผู้ช่วยนายทะเบียนข้อมูลข่าวสารลับเป็นผู้เปิดซองและลงชื่อในใบรับเอกสารลับ ถ้าเจ้าหน้าที่ของหรือของชั้นในระบุถึงบุคคลหนึ่งโดยเฉพาะ หรือระบุชื่อ

พร้อมตำแหน่ง แล้วให้ผู้ถูกระบุชื่อที่หน้าซองหรือผู้ได้รับมอบหมายโดยตรงเท่านั้นเป็นผู้เปิดและลงชื่อในใบรับเอกสารลับ สำหรับเอกสารชั้นลับ ที่ใส่ซองชั้นเดียวให้ เจ้าหน้าที่ผู้เปิดซองเอกสารนั้นให้แก่นายทะเบียนข้อมูลข่าวสารลับหรือผู้ช่วยนายทะเบียนข้อมูลข่าวสารลับทันที

ในกรณีที่มีระเบียบว่าด้วยการรักษาความลับของทางราชการ กำหนดวิธีปฏิบัติเกี่ยวกับงานสารบรรณไว้ประการใด ให้ถือปฏิบัติตามนั้น (โปรดดูรายละเอียดในระเบียบว่าด้วยการรักษาความลับของทางราชการในภาคผนวกท้ายหนังสือเล่มนี้)

การจ่ายหนังสือ

การจ่ายหนังสือภายในส่วนราชการหรือหน่วยงาน คือ การจ่ายเรื่องให้เจ้าหน้าที่ผู้เกี่ยวข้อง ได้แก่ หัวหน้าฝ่าย หัวหน้างาน และผู้ปฏิบัติ ได้รับทราบเรื่องราวที่จะต้องดำเนินการและจ่ายเรื่องให้แก่เจ้าหน้าที่ เจ้าของเรื่อง เพื่อนำไปปฏิบัติ มีแนวปฏิบัติดังนี้

๑. เมื่อเจ้าหน้าที่รับ - ส่ง นำแฟ้มหนังสือเข้าใหม่จากผู้บังคับบัญชาหรือผู้ได้รับมอบหมายไปมอบให้หัวหน้างานธุรการ หัวหน้างานสารบรรณ หรือผู้ได้รับมอบหมายให้เป็นผู้จ่ายเรื่อง เมื่อพิจารณาบันทึกจ่ายเรื่องแล้วเจ้าหน้าที่รับ-ส่ง นำหนังสือเข้าใหม่เหล่านั้นไปมอบให้แก่หน่วยงานเจ้าของเรื่อง ซึ่งจะเป็นผู้จ่ายเรื่องให้แก่เจ้าของเรื่องดำเนินการ โดยให้ลงชื่อรับหนังสือในทะเบียนหนังสือรับไว้เป็นหลักฐาน

๒. การจ่ายเรื่องต้องจ่ายทันที ให้ทันกำหนดเวลา

๓. ผู้มีหน้าที่จ่ายเรื่อง เมื่อพิจารณาหนังสือก่อนจ่ายแล้วเห็นว่าเรื่องใดมีความสำคัญควรบันทึกช่วยจำเพื่อสามารถติดตามเรื่องได้ทันเวลา

ขั้นตอนการเดินหนังสือราชการ

ขั้นตอนการเดินหนังสือราชการโดยปกติจะสามารถแบ่งออกได้เป็น ๒ ลักษณะ

ลักษณะที่ ๑ ขั้นตอนการเดินหนังสือในกระบวนการรับเข้า โดยเริ่มจากการรับเข้าของเจ้าหน้าที่รับ - ส่ง และมีการปฏิบัติของเจ้าหน้าที่และผู้บริหาร ทำให้เกิดขั้นตอนการเดินหนังสือตามลำดับ จนถึงเจ้าหน้าที่เจ้าของเรื่องเป็นผู้ปฏิบัติ เช่นนี้เรียกว่า ขั้นตอนของหนังสือเข้า

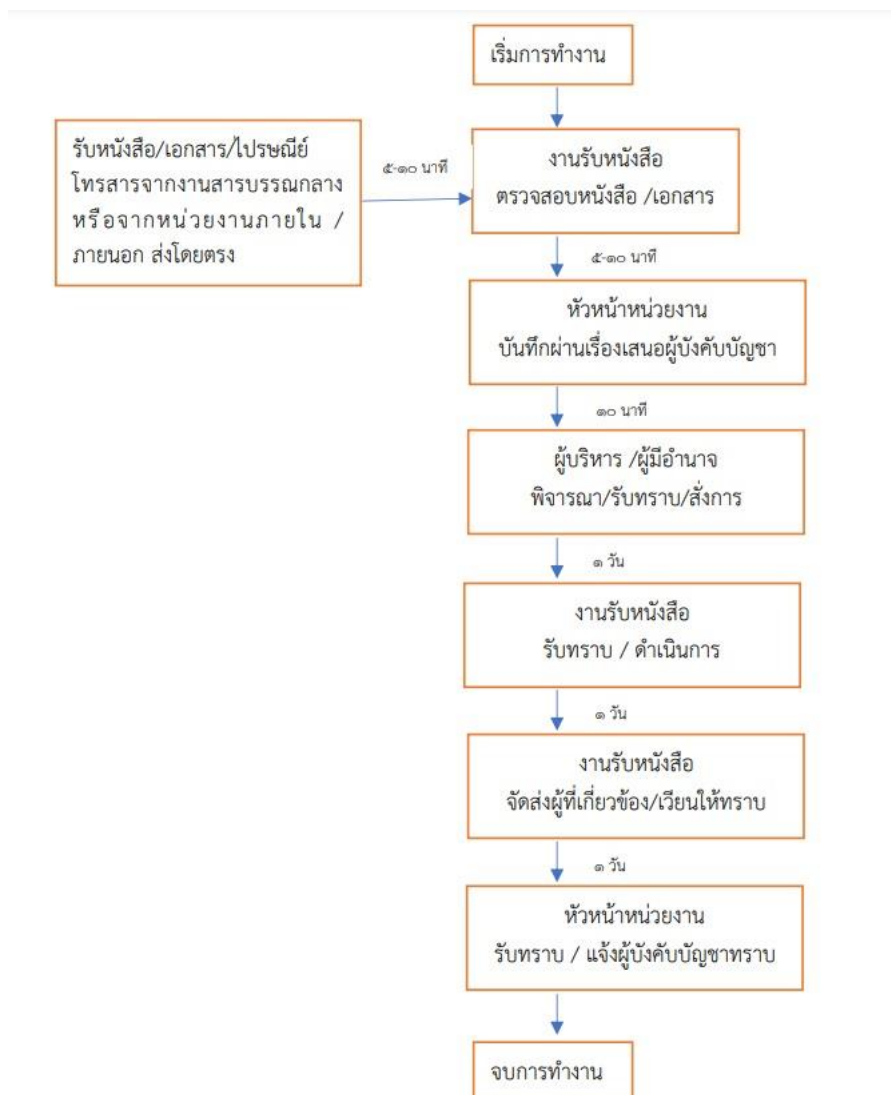
ลักษณะที่ ๒ ขั้นตอนการเดินหนังสือในกระบวนการส่งออก โดยเริ่มจากเจ้าหน้าที่เจ้าของเรื่องรับเรื่องจากผู้จ่ายหนังสือมาดำเนินการหรืออาจเริ่มจากการเป็นเจ้าของเรื่องผู้ปฏิบัติเป็นเริ่มแรก (ต้นเรื่อง) ก็ได้ในการดำเนินการเป็นขั้นตอนตามลำดับจนถึงการส่งออก

กระบวนการเดินทางหนังสือราชการที่ปฏิบัติอยู่ในระหว่างปี หนังสือจะต้องอยู่ในแฟ้มเก็บระหว่างปีจนถึงสิ้นปี มีการเก็บ และการทำลายเป็นขั้นตอนสุดท้าย จัดเป็นขั้นตอนการการเดินหนังสือราชการครบกระบวนการ

กระบวนการของหนังสือเข้ามีแนวทางปฏิบัติดังนี้

๑. เจ้าหน้าที่รับ – ส่งหนังสือ รับหนังสือแล้วแยกหนังสือตามความสำคัญของหนังสือ และเปิดผนึกซองตามที่ได้รับมอบหมาย
๒. ประทับตรารับและตรารหัสหนังสือ ลงทะเบียนหนังสือรับ กรอกรายการในตรารับ แล้วจัดแยกหนังสือเข้าแฟ้มเสนอหนังสือเข้าใหม่
๓. เสนอหนังสือเข้าใหม่ให้ผู้บริหารหรือผู้ที่ได้รับมอบหมาย เพื่อรับทราบเบื้องต้นและหรือสั่งการหากมีเรื่องสำคัญ ผู้บริหารควรบันทึกย่อเรื่องไว้ในสมุดบันทึกกันลิม
๔. เจ้าหน้าที่รับ – ส่ง นำแฟ้มเสนอหนังสือเข้าใหม่ที่ผู้บริหารหรือผู้ที่ได้รับมอบหมาย รับทราบและหรือสั่งการแล้ว มอบให้ส่วนราชการหรือหน่วยงานที่เกี่ยวข้อง โดยให้ลงชื่อรับหนังสือไว้เป็นหลักฐานด้วย
๕. เมื่อหัวหน้าฝ่าย / งานรับหนังสือแล้วให้ดำเนินการดังนี้
 - ๕.๑ พิจารณาหนังสือต่าง ๆ ลงรายการในตรารหัสหนังสือและบันทึกในทะเบียนคุมเครื่อง
 - ๕.๒ แจกหนังสือแก่เจ้าหน้าที่เจ้าของเรื่อง โดยให้ลงชื่อรับไว้เป็นหลักฐานด้วย
 - ๕.๓ เจ้าหน้าที่เจ้าของเรื่องนำหนังสือไปปฏิบัติ

แผนผังแสดงขั้นตอนการรับหนังสือ



๒. การส่งหนังสือ

หนังสือส่ง คือ หนังสือที่ส่งออกไปภายนอก ซึ่งมีขั้นตอนการปฏิบัติดังนี้

๒.๑ ให้เจ้าของเรื่องตรวจสอบความเรียบร้อยของหนังสือรวมทั้งสิ่งที่ส่งไปด้วยให้ครบถ้วนและส่งเรื่องที่ธุรการ

๒.๒ งานธุรการดำเนินการตรวจสอบความเรียบร้อยของหนังสืออีกครั้งหนึ่งว่าครบถ้วนหรือไม่ หรือข้อความที่พิมพ์มามีผิดตรงไหนบ้าง ก็จะส่งคืนให้แก่ไข

๒.๓ งานธุรการดำเนินการเสนอผู้บังคับบัญชาลงนาม และดำเนินการส่งหนังสือให้ผู้เกี่ยวข้อง

๒.๔ ลงทะเบียนหนังสือส่ง โดยให้ลงเลขที่ และ วัน เดือน ปีในหนังสือที่จะส่งออกทั้งในต้นฉบับ และสำเนาฉบับให้ตรงกับเลขทะเบียนหนังสือส่ง และ วัน เดือน ปีในทะเบียนหนังสือส่ง และให้สำเนาเอกสารเก็บไว้ที่งานสารบรรณกลาง ๑ ชุด และเก็บไว้ที่งานธุรการของหน่วยงาน ๑ ชุด เพื่อใช้เป็นหลักฐานอ้างอิงต่อไป

แบบทะเบียนหนังสือส่ง

ทะเบียนหนังสือส่ง

วันที่.....เดือน.....พ.ศ.

เลข ทะเบียนรับ	ที่	ลงวันที่	จาก	ถึง	เรื่อง	การ ปฏิบัติ	หมายเหตุ

กรณีมีความเร่งด่วน เช่น ด่วน ด่วนมาก ด่วนที่สุด ต้องประทับตราที่มุมบนด้านซ้ายของหนังสือด้วยหมึกสีแดง

กรณีหนังสือ ลับ ปกปิด ต้องประทับตราที่ตรงกึ่งกลางด้านบนของหนังสือด้วยหมึกสีแดง ก่อนบรรจุซองให้ตรวจสอบความเรียบร้อยของหนังสือ และสิ่งที่ส่งไปด้วยอีกครั้งหนึ่ง แล้วปิดผนึกตลอดจนการจำหน่ายของต้องถูกต้องและชัดเจน กรณีส่งทางไปรษณีย์ให้ปฏิบัติตามระเบียบของการสื่อสารแห่งประเทศไทย

หนังสือส่ง

๑. เจ้าของเรื่องตรวจสอบความเรียบร้อยของหนังสือ รวมถึงสิ่งที่ส่งไปด้วยให้ครบถ้วน แล้วส่งเรื่องให้เจ้าหน้าที่ธุรการเพื่อประทับตราชื่อ และเสนอต่อผู้มีอำนาจลงนาม

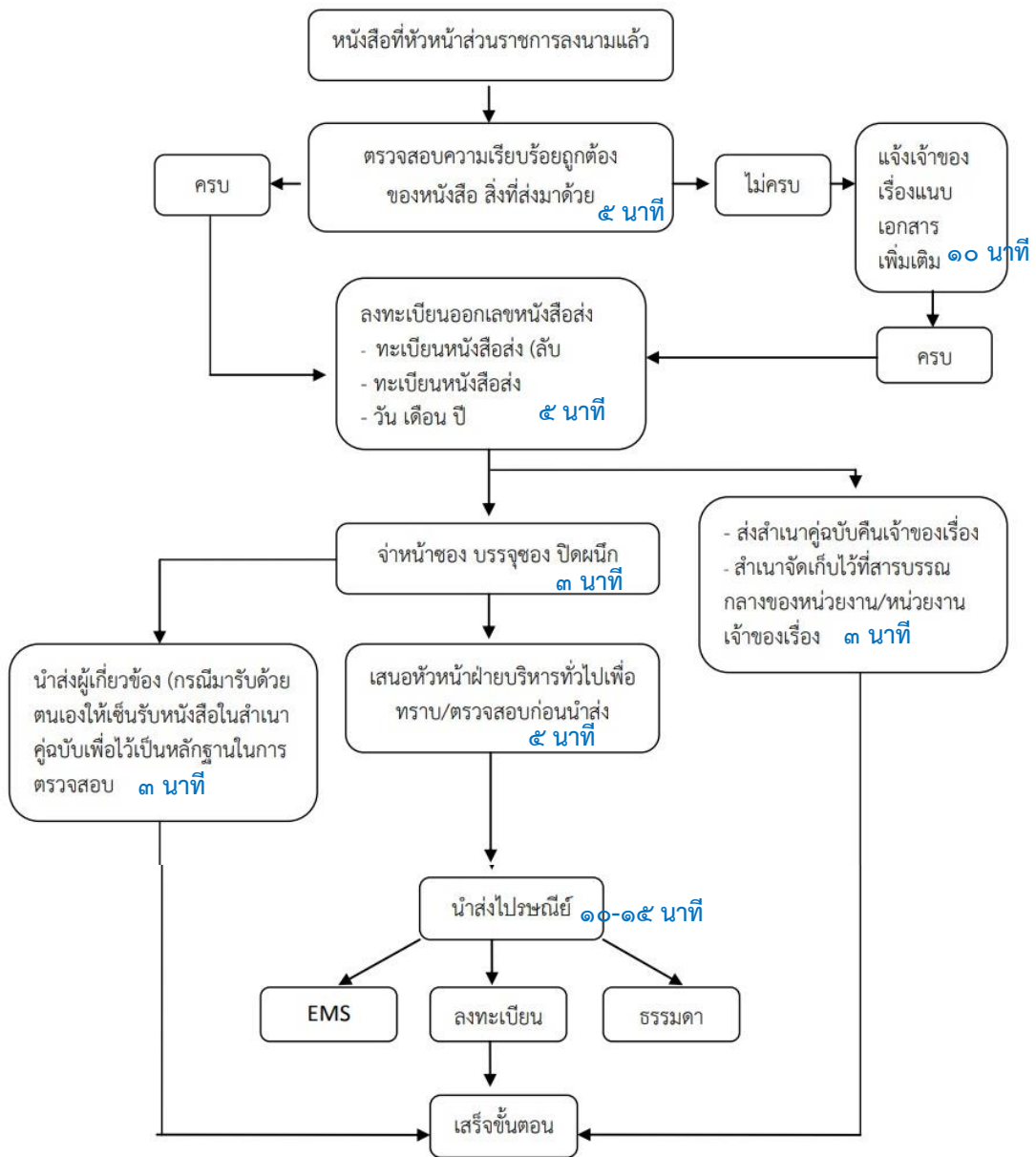
๒. หากหนังสือมีการสั่งการแก้ไข ให้ส่งเรื่องคืนเจ้าของเรื่อง หากหนังสือไม่มีสั่งการแก้ไข และผู้มีอำนาจลงนาม ลงนามแล้ว เจ้าหน้าที่ธุรการลงทะเบียนหนังสือส่ง (ลับ) หรือทะเบียนหนังสือส่ง วันที่ เดือน พ.ศ.ให้ลงวัน เดือน ปีที่ลงทะเบียนหนังสือส่ง

๓. เลขทะเบียนส่ง ให้ลงเลขทะเบียนหนังสือส่งเรียงลำดับติดต่อกันไปตลอดปีปฏิทิน

๔. จัดทำซอง และจำหน่ายซองถึงผู้รับ ก่อนบรรจุซอง ตรวจสอบความเรียบร้อยของหนังสือ/สิ่งที่ส่งมาด้วยให้ครบถ้วน (อีกครั้ง) แล้วปิดผนึก

๕. ลงทะเบียนคุมหนังสือส่งออกแล้วให้หัวหน้าฝ่ายบริหารตรวจสอบอีกครั้งก่อนนำส่งไปรษณีย์ กรณีมีประชาชนหรือเจ้าหน้าที่ของหน่วยงานที่มีหนังสือไปถึงมารับหนังสือด้วยตนเอง เจ้าหน้าที่ธุรการให้ ผู้มารับหนังสือลงชื่อรับในสำเนาฉบับ เพื่อไว้เป็นหลักฐานในการตรวจสอบ

แผนผังแสดงขั้นตอนการส่งหนังสือ



๓. การเก็บและทำลายหนังสือราชการ

การเก็บหนังสือราชการ ระยะเวลาการปฏิบัติ ภายในระยะเวลา 1 ปีงบประมาณ

การเก็บหนังสือราชการ แบ่งออกเป็นการเก็บระหว่างปฏิบัติการเก็บเมื่อปฏิบัติเสร็จแล้ว และการเก็บไว้เพื่อใช้ในการตรวจสอบ

การเก็บระหว่างปฏิบัติคือ การเก็บหนังสือที่ปฏิบัติยังไม่เสร็จให้อยู่ในความรับผิดชอบของเจ้าของเรื่อง โดยให้กำหนดวิธีการเก็บให้เหมาะสมตามขั้นตอนของการทำงาน ประการสำคัญจะต้องจัดแฟ้มสำหรับเก็บไว้ให้เพียงพอ อาจมีแฟ้มดังนี้

๑. แฟ้มกำลังดำเนินการ บรรจุเรื่องที่อยู่ระหว่างปฏิบัติหรือยังจัดทำไม่เสร็จตามภาระหน้าที่

๒. แฟ้มรอตอบ เรื่องในแฟ้มนี้ระบายมาจากแฟ้มกำลังจัดทำเป็นเรื่องที่ปฏิบัติเสร็จในภาระหน้าที่ของเจ้าหน้าที่ขั้นตอนหนึ่งแล้ว แต่เรื่องยังปฏิบัติไม่จบต้องรอการตอบจากส่วนราชการอื่นอยู่

๓. แฟ้มรอกเก็บ เรื่องในแฟ้มนี้เป็นเรื่องต่างๆ ที่เจ้าหน้าที่ปฏิบัติจัดทำเสร็จแล้วเพื่อรอส่งเก็บตามระเบียบต่อไป ควรจัดหาแฟ้มรอกเก็บไว้ให้มากพอกับจำนวนหนังสือเรื่องต่างๆ และจัดทำสารบาญเรื่องไว้ที่หน้าปกหน้าด้านในด้วย

๔. แฟ้มระเบียบปฏิบัติ เรื่องในแฟ้มนี้เป็นเรื่องที่เกี่ยวข้องกับระเบียบราชการต่างๆ จัดแบ่งเป็น ๒ ประเภท คือ ระเบียบทั่วไป และระเบียบเกี่ยวกับการเงิน โดยแยกแฟ้มเก็บแล้วทำสารบาญเรื่องประจำแฟ้มไว้ที่ปกหน้าด้านในด้วย จะสะดวกต่อการค้นหา

การเก็บเมื่อปฏิบัติเสร็จแล้ว คือ การเก็บหนังสือที่ปฏิบัติเสร็จเรียบร้อยแล้ว และไม่มีอะไรที่จะต้องปฏิบัติต่อไปอีก โดยนำเรื่องจากแฟ้มรอกเก็บในระหว่างปฏิบัติไปดำเนินการจัดเก็บยังหน่วยเก็บของส่วนราชการตามระเบียบต่อไป ซึ่งต้องจัดทำบัญชีหนังสือส่งเก็บ ทะเบียนหนังสือเก็บ บัญชีส่งมอบหนังสือครบ ๒๕ ปี บัญชีหนังสือครบ ๒๕ ปีที่ขอเก็บเอง และบัญชีฝากหนังสือกำกับด้วย

การเก็บหนังสือเพื่อใช้ในการตรวจสอบ คือ การเก็บหนังสือที่ปฏิบัติเสร็จเรียบร้อยแล้ว แต่จำเป็นต้องใช้ในการตรวจสอบเป็นประจำ ไม่สะดวกในการส่งไปเก็บยังหน่วยเก็บ ให้เจ้าของเรื่องเก็บเป็นเอกเทศ โดยแต่งตั้งเจ้าหน้าที่ขึ้นรับผิดชอบก็ได้เมื่อหมดความจำเป็นที่จะต้องใช้ในการตรวจสอบแล้ว ให้จัดส่งหนังสือนั้นไปยังหน่วยเก็บของราชการตามระเบียบต่อไป

การเก็บหนังสือราชการ เจ้าหน้าที่ต้องระมัดระวังหนังสือให้อยู่ในสภาพใช้ราชการได้ทุกโอกาส หากชำรุดเสียหายจนไม่สามารถซ่อมแซมให้คงสภาพเดิมได้ให้รายงานผู้บังคับบัญชาทราบ ให้หมายเหตุไว้ในทะเบียนเก็บด้วย ถ้าหนังสือที่สูญหายเป็นเอกสารสิทธิตามกฎหมาย หรือหนังสือสำคัญที่เป็นการแสดงเอกสารสิทธิให้ดำเนินการแจ้งความต่อพนักงานสอบสวน

ข้อสังเกต ตามระเบียบว่าด้วยงานสารบรรณฉบับใหม่ได้กำหนดเพิ่มเติมไว้ว่าทุกปีปฏิทินให้ส่วนราชการจัดส่งหนังสือที่มีอายุครบ ๒๕ ปี นับจากวันที่ได้จัดทำขึ้นพร้อมทั้งส่งบัญชีมอบหนังสือครบ ๒๕ ปี ให้กองจดหมายแห่งชาติกรมศิลปากร ภายในวันที่ ๓๑ มกราคมของปีถัดไป เว้นแต่หนังสือดังต่อไปนี้

๑. หนังสือที่ต้องสงวนเป็นความลับ ให้ปฏิบัติตามกฎหมายหรือระเบียบว่าด้วยการรักษาความปลอดภัยแห่งชาติ

๒. หนังสือที่มีกฎหมาย ข้อบังคับ หรือระเบียบที่ออกใช้เป็นการทั่วไป กำหนดไว้เป็นอย่างอื่น

๓. หนังสือราชการที่มีความจำเป็นต้องเก็บไว้ที่ส่วนราชการนั้น ให้จัดทำบัญชีครบ ๒๕ ปี ที่ขอเก็บเองส่งมอบให้กองจดหมายเหตุแห่งชาติกรมศิลปากร

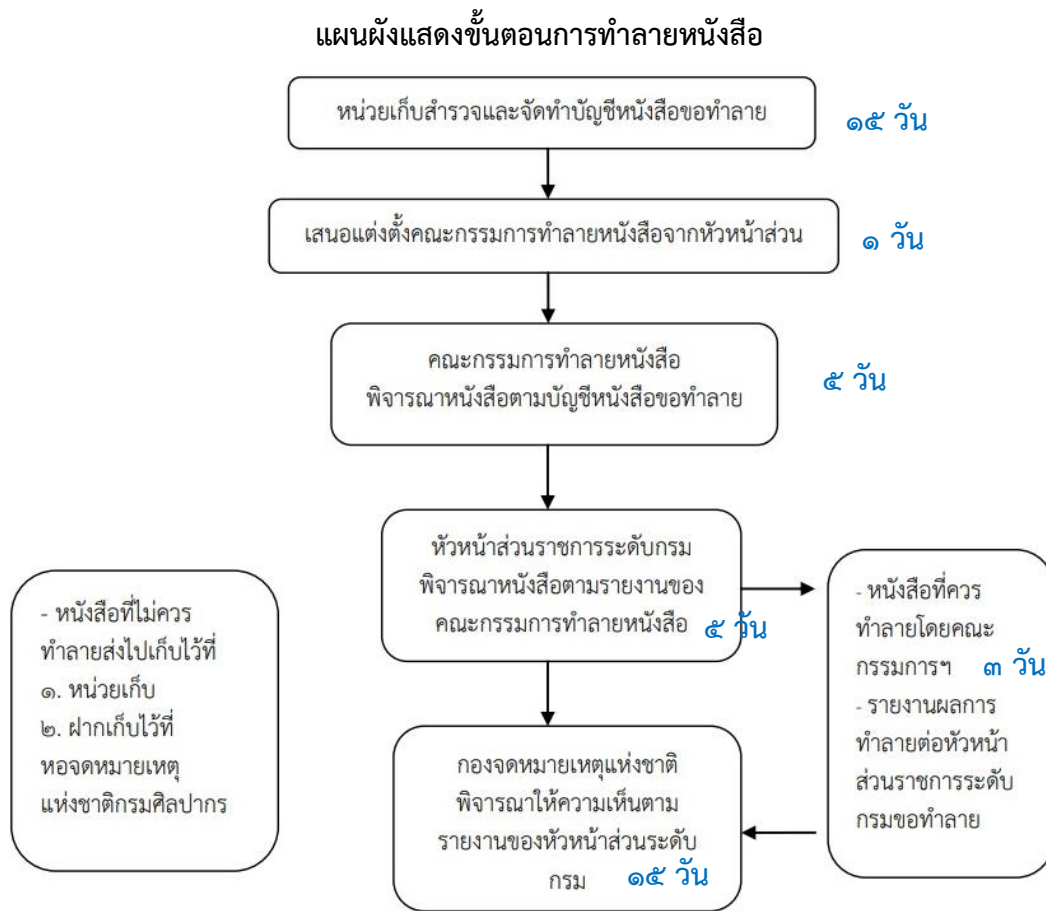
(หมายเหตุ เรื่อง การเก็บหนังสือ ตามระเบียบใหม่ยังไม่ได้กำหนดวิธีการเก็บไว้อย่างชัดเจน น่าจะออกแนวปฏิบัติเกี่ยวกับเรื่องนี้เพิ่มเติมอีกในโอกาสต่อไป)

การทำลาย

ภายใน ๖๐ วันหลังสิ้นปีปฏิทินให้เจ้าหน้าที่ผู้รับผิดชอบในการเก็บหนังสือ สํารวจหนังสือที่ครบอายุการเก็บในปีนั้น ไม่ว่าจะหนังสือที่เก็บไว้เอง หรือฝากเก็บไว้ที่กองจดหมายเหตุแห่งชาติกรมศิลปากร แล้วจัดทำบัญชีหนังสือขอทำลายเสนอหัวหน้าส่วนราชการระดับกรม เพื่อพิจารณาแต่งตั้งคณะกรรมการทำลายหนังสือ บัญชีหนังสือขอทำลายให้จัดทำอย่างน้อยให้มีต้นฉบับและสำเนาฉบับ

ให้หัวหน้าส่วนราชการระดับกรมแต่งตั้งคณะกรรมการทำลายหนังสือ ประกอบด้วยประธานกรรมการ และกรรมการอีกอย่างน้อยสองคน โดยปกติจะแต่งตั้งจากราชการตั้งแต่ระดับ ๓ หรือเทียบเท่าขึ้นไป

มติของคณะกรรมการให้ถือเสียงข้างมาก ถ้ากรรมการผู้ใดไม่เห็นด้วยให้ทำบันทึกความเห็นแย้งไว้



การทำสำเนาหนังสือ

สำเนา คือ เอกสารที่จัดทำขึ้นเหมือนกับต้นฉบับ โดยจัดทำจากต้นฉบับ สำเนาคู่ฉบับ หรือจากสำเนาอีกชั้นหนึ่ง

ในกรณีที่มีความจำเป็นต้องใช้เอกสารราชการนั้นๆ เพิ่มขึ้น และเอกสารเหล่านั้นไม่ได้จัดทำไว้หลายฉบับ จำเป็นต้องจัดทำสำเนาขึ้น เพื่อใช้เป็นหลักฐานในการประกอบการพิจารณาของทางราชการ การทำสำเนาอาจทำได้หลายวิธี ดังนี้

๑. ถอดหรือจัดทำพร้อมต้นฉบับ โดยใช้กระดาษคาร์บอนสอดระหว่างต้นฉบับกับกระดาษที่ทำสำเนา เมื่อพิมพ์เสร็จแล้ว ต้นฉบับกับสำเนาจะเหมือนกันทุกประการ ซึ่งเรียกว่า “สำเนาคู่ฉบับ” สำเนาชนิดนี้จะต้องมีลายมือชื่อ หรือลายมือชื่อย่อของผู้ลงชื่อ และให้ผู้ร่าง ผู้พิมพ์ และผู้ตรวจ ลงลายมือชื่อหรือลายมือชื่อย่อไว้ที่ข้างท้ายขอบล่างด้านขวาของหนังสือด้วย

๒. คัดหรือลอกจากต้นฉบับ คำต่อคำ ให้ถูกต้องกับต้นฉบับเดิม และต้องตรวจทานให้ถูกต้องกับต้นฉบับอย่างแท้จริง สำเนาชนิดนี้อาจผิดพลาดไปจากต้นฉบับได้ ผู้จัดทำต้องมีความละเอียดถี่ถ้วนและเพื่อแสดงให้เห็นทราบว่าได้มีการตรวจสอบละเอียดแล้ว จึงต้องมีผู้รับรองสำเนาว่า “สำเนาถูกต้อง”

๓. ใช้วิธีถ่ายจากต้นฉบับ เช่น ถ่ายด้วยเครื่องถ่ายเอกสาร ซึ่งจะไม่ผิดพลาดไปจากต้นฉบับและต้องมีการรับรองสำเนาว่า “สำเนาถูกต้อง” เช่นกัน เพราะเป็นสำเนาที่ถ่ายจากต้นฉบับอีกครั้งหนึ่ง

๔. สำเนาหนังสือที่พิมพ์จากคอมพิวเตอร์ ซึ่งต้นฉบับกับสำเนาจะเหมือนกันทุกประการ ซึ่งเรียกว่า “สำเนาคู่ฉบับ” สำเนาชนิดนี้จะต้องมีลายมือชื่อ หรือลายมือชื่อย่อของผู้ลงชื่อและผู้ร่าง ผู้พิมพ์และผู้ตรวจ ลงลายมือชื่อหรือลายชื่อย่อไว้ที่ข้างท้ายขอบล่างด้านขวาของหนังสือด้วย

การรับรองสำเนา ให้มีคำรับรองว่า “สำเนาถูกต้อง” และให้เจ้าหน้าที่ตั้งแต่ระดับ ๒ หรือเทียบเท่าขึ้นไป ซึ่งเป็นเจ้าของเรื่องทำสำเนานั้นขึ้น เป็นผู้ลงลายมือชื่อรับรอง พร้อมทั้งพิมพ์ชื่อตัวบรรจงตำแหน่ง และวัน เดือน ปี ที่รับรอง และโดยปกติให้มีคำว่า “สำเนา” ไว้ที่กึ่งกลางหน้ากระดาษเหนือบรรทัดแรกของสำเนาหนังสือด้วย

บทเปิดเตล็ด

๑. หนังสือที่ต้องปฏิบัติให้เร็วกว่าปกติ เป็นหนังสือที่ต้องจัดส่งและดำเนินการทางสารบรรณด้วยความรวดเร็วเป็นพิเศษ แบ่งเป็น ๓ ประเภท คือ

๑. ด่วนที่สุด ให้เจ้าหน้าที่ปฏิบัติในทันทีที่ได้รับหนังสือนั้น
๒. ด่วนมาก ให้เจ้าหน้าที่ปฏิบัติโดยเร็ว
๓. ด่วน ให้เจ้าหน้าที่ปฏิบัติเร็วกว่าปกติ เท่าที่จะทำได้

ให้ระบุชั้นความเร็วด้วยตัวอักษรสีแดงขนาดไม่เล็กกว่าตัวพิมพ์ไป ๓๒ พอยท์ ให้เห็นได้ชัดเจนบนหนังสือและบนซอง ตามที่กำหนดไว้ในแบบที่ ๑ แบบที่ ๒ แบบที่ ๓ และแบบที่ ๑๕ ท้ายระเบียบ โดยให้ระบุคำว่า ด่วนที่สุด ด่วนมาก หรือด่วน สำหรับหนังสือตามข้อ ๒๘.๑ ข้อ ๒๘.๒ และข้อ ๒๘.๓ แล้วแต่กรณี

ในกรณีที่ต้องการให้หนังสือส่งถึงผู้รับภายในเวลาที่กำหนด ให้ระบุคำว่า ด่วนภายใน แล้วลง วัน เดือน ปี และกำหนดเวลาที่ต้องการให้หนังสือนั้นไปถึงผู้รับ กับเจ้าหน้าที่ส่งถึงผู้รับ ซึ่งระบุบนหน้าซองภายในเวลาที่กำหนด

๒. เรื่องราชการที่จะดำเนินการหรือสั่งการด้วยหนังสือได้ไม่ทัน ให้ส่งข้อความทางเครื่องมือสื่อสาร เช่น โทรเลข วิทยุโทรเลข โทรพิมพ์ โทรศัพท์ วิทยุสื่อสาร วิทยุกระจายเสียง หรือวิทยุโทรทัศน์ เป็นต้น และให้ผู้รับปฏิบัติเช่นเดียวกับได้รับหนังสือในกรณีที่ต้องยืนยันเป็นหนังสือ ให้ทำหนังสือยืนยันตามไปทันที

การส่งข้อความทางเครื่องมือสื่อสารซึ่งไม่มีหลักฐานปรากฏชัดเจน เช่น ทางโทรศัพท์ วิทยุสื่อสาร วิทยุกระจายเสียง หรือ วิทยุโทรทัศน์ เป็นต้น ให้ส่งและผู้รับบันทึกข้อความไว้เป็นหลักฐาน หนังสือที่จัดทำขึ้นโดยปกติให้มีสำเนาคู่ฉบับเก็บไว้ที่ต้นเรื่อง ๑ ฉบับ และให้มีสำเนาเก็บไว้ที่หน่วยงานสารบรรณกลาง ๑ ฉบับ

สำเนาคู่ฉบับให้ผู้ลงชื่อลงลายมือชื่อหรือลายมือชื่อย่อ และให้ผู้ร่าง ผู้พิมพ์ และผู้ตรวจลงลายมือชื่อหรือลายมือชื่อย่อไว้ที่ข้างท้ายขอบล่างด้านขวาของหนังสือ

๓. หนังสือที่เจ้าของหนังสือเห็นว่า มีส่วนราชการอื่นที่เกี่ยวข้องควรได้รับทราบด้วยโดยปกติให้ส่งสำเนาไปให้ทราบโดยทำเป็นหนังสือประทับตรา

สำเนาหนังสือนี้ให้มีคำรับรองว่า สำเนาถูกต้อง โดยให้เจ้าหน้าที่ตั้งแต่ระดับ ๒ หรือเทียบเท่าขึ้นไป ซึ่งเป็นเจ้าของเรื่องลงลายมือชื่อรับรอง พร้อมทั้งลงชื่อตัวบรรจงและตำแหน่งที่ขอล่างของหนังสือ

๔. หนังสือเวียน คือ หนังสือที่มีถึงผู้รับเป็นจำนวนมาก มีใจความอย่างเดียวกัน ให้เพิ่มรหัสตัวพยัญชนะ ว หน้าเลขทะเบียนหนังสือส่ง ซึ่งกำหนดเป็นเลขที่หนังสือเวียนโดยเฉพาะ เริ่มตั้งแต่เลข ๑ เรียงเป็นลำดับไปจนถึงสิ้นปีปฏิทิน หรือใช้เลขที่ของหนังสือทั่วไปตามแบบหนังสือภายนอกอย่างหนึ่งอย่างใด

เมื่อผู้รับได้รับหนังสือเวียนแล้วเห็นว่าเรื่องนั้น จะต้องให้หน่วยงานหรือบุคคลในบังคับบัญชาในระดับต่าง ๆ ได้รับทราบด้วย ก็ให้มีหน้าที่จัดทำสำเนาหรือจัดส่งให้หน่วยงานหรือบุคคลเหล่านั้นโดยเร็ว

๕. สรรพนามที่ใช้ในหนังสือ ให้ใช้ตามฐานะแห่งความสัมพันธ์ระหว่างเจ้าของหนังสือและผู้รับหนังสือ ตามภาคผนวก ๒

๖. หนังสือภาษาต่างประเทศ ให้ใช้กระดาดษตราครุฑ หนังสือที่เป็นภาษาอังกฤษ ให้ทำตามแบบที่กำหนดไว้ในภาคผนวก ๔ สำหรับหนังสือที่เป็นภาษาอื่นๆ ซึ่งมีใช้ภาษาอังกฤษ ให้เป็นไปตามประเพณีนิยม

แบบหนังสือภายนอก
(ตามระเบียบ ข้อ ๑๑)

ชั้นความลับ (ถ้ามี)

แบบที่ ๑



ชั้นความเร็ว (ถ้ามี)

ที่.....

(ส่วนราชการเจ้าของหนังสือ)

(วัน เดือน ปี)

เรื่อง.....

(คำขึ้นต้น)

อ้างถึง (ถ้ามี)

สิ่งที่ส่งมาด้วย (ถ้ามี)

(ข้อความ).....

.....
.....
.....
.....
.....
.....
.....
.....
.....

(คำลงท้าย)

(ลงชื่อ)

(พิมพ์ชื่อเต็ม)

(ตำแหน่ง)

(ส่วนราชการเจ้าของเรื่อง)

โทร.

*โทรสาร

สำเนาส่ง (ถ้ามี)

ชั้นความลับ (ถ้ามี)

